

>> **Vordachsysteme**
>> **Canopy Systems**



Set 02901
Set 02902
Set 02906
Set 02907



Set 02931
Set 02932

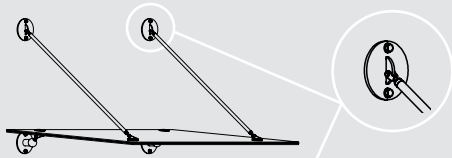


Set 02951
Set 02952

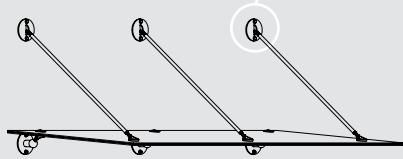


KL[®] megla

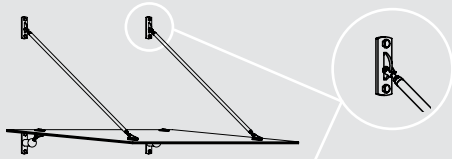
 **Germany**



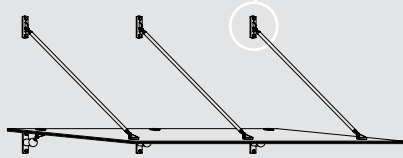
SET 02901



SET 02902



SET 02906



SET 02907

Passend zum Stil der modernen, innovativen Architektur, bietet dieses zeitlose, lichtdurchlässige Vordachsystem Schutz vor Wind und Wetter, ohne den Eingangsbereich zu verdunkeln.

- Basismaterial Edelstahl V2A
- 17,52 mm oder 13,52 mm VSG aus TVG (max. Breite 1.700 mm bei 13,52 mm Glas)
- Oberfläche 91 „matt gebürstet“
- Witterungs- und UV-beständig
- AbZ vorhanden
- Statische Berechnung bis 1.750 mm Ausladung und 2.200 mm Breite

This timeless Canopy matches modern, innovative architecture and offers protection throughout all weather conditions without disturbing the look of your real estate or darkening the entrance.

- Basematerial stainless steel 304
- 17,52 mm or 13,52 mm laminated glass (max width 1.700 mm for 13,52 mm glass)
- Surface finish 91 „brushed“
- Weather- and UV-proof
- General building inspectorate approval
- Approved statics for a depth overhang of up to 1.750 mm and in width 2.200 mm

AbZ:



- >> **Universell einsetzbar // Versatile**
- >> **Modernes, zeitloses Design // Modern, timeless design**
- >> **Hochwertiger Edelstahl V2A // High quality stainless steel**

AbZ:



SET	max. Maße // max. size AbZ
02901	Breite 2.100 mm - Tiefe 1.220 mm
02906	width 2.100 mm - depth 1.220 mm

SET	max. Maße // max. size AbZ
02902	Breite 3.000 mm - Tiefe 1.220 mm
02907	width 3.000 mm - depth 1.220 mm

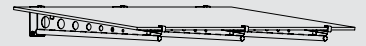
KL® meglä

>> Montage sollte nur durch einen Fachmann durchgeführt werden! // Installation should only be done by a trained professional!

>> Für genaue Montagehinweise und Technische Informationen konsultieren Sie bitte den KL-meglä® Technik Katalog //



SET 02931



SET 02932

- >> **Minimalistisches Design // Minimalistic design**
- >> **Hochwertige Materialien // High quality materials**
- >> **Ohne zusätzliche Glasbearbeitung // No glass cuts required**



Dieses hochwertige und in der Anschaffung und Montage kostengünstige Vordachsystem erspart Ihnen, durch eine intelligente Klemmtechnik der Trägerkonstruktion, teure Bohrungen im Glas. Das Vordach zeichnet sich zudem durch einfache und schnelle Montage aus.

- Basismaterial Edelstahl V2A
- 17,52 mm VSG aus TVG
- Ohne Glasbohrungen
- Oberfläche 91 „matt gebürstet“
- Witterungs- und UV-beständig
- Statische Berechnung der Edelstahlkonstruktion vorhanden

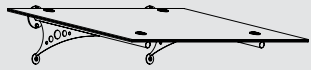
This straight-line canopy system comes with a simple carrier arm construction which makes glass works unnecessary. The glass is simply clamped into the carrier arms but still keeps you safe on windy, stormy days.

- Basematerial stainless steel 304
- 17,52 mm laminated glass
- No need for glass works
- Surface finish 91 „brushed“
- Weather- and UV-proof
- Approved statics for the stainless steel


SET 02931 max. Maße // max. size
Breite 1.800 mm - Tiefe 1.200 mm
width 1.800 mm - depth 1.200 mm

SET 02932 max. Maße // max. size
Breite 2.900 mm - Tiefe 1.200 mm
width 2.900 mm - depth 1.200 mm





SET 02951



SET 02952

Kurvig und trendig präsentiert sich dieses Vordachsystem, das Ihren Eingangsbereich durch den Einsatz von punkthaltigem Glas vor Witterungsbedingungen schützt. Das außergewöhnliche Design gestaltet Eingangsbereiche hell, trocken und einzigartig.

- Basismaterial Edelstahl V2A
- 17,52 mm oder 13,52 mm VSG aus TVG (max. Breite 1.700 mm bei 13,52 mm Glas)
- Oberfläche 91 „matt gebürstet“
- Witterungs- und UV-beständig
- Statischer Nachweis (FEM) vorhanden

Curvy and trendy is how this canopy system can be described, which holds the glass with several point supports safely through all weather conditions. The extraordinary design makes the entrance of your building a unique, bright, dry and safe place.

- Basematerial stainless steel 304
- 17,52 mm or 13,52 mm laminated glass (max width 1.700 mm for 13,52 mm glass)
- Surface finish 91 „brushed“
- Weather- and UV-proof
- Approved statics



- >> **Universell einsetzbar // Versatile**
- >> **Kurviges, trendiges Design // Curvy, trendy design**
- >> **Hochwertiger Edelstahl // High quality stainless steel**



SET 02951 max. Maße // max. size
Breite 2.100 mm - Tiefe 1.220 mm
width 2.100 mm - depth 1.220 mm

SET 02952 max. Maße // max. size
Breite 3.000 mm - Tiefe 1.220 mm
width 3.000 mm - depth 1.220 mm

www.KL-megla.com

KL-megla GmbH • Wecostraße 15 • 53783 Eitorf • Germany

KL® megla

Überreich: Tel: +49 (0) 2243 9230 000 Fax: +49 (0) 2243 9230 36 E-mail: info@kl-megla.de - 040 54 75 13 84 - www.glas.de Germany